

# MANUAL DE SINALIZAÇÃO E IDENTIFICAÇÃO

# A NECESSIDADE DE UM MANUAL DE IDENTIFICAÇÃO E SINALIZAÇÃO PARA AS AABBs

## Padronização e Eficiência para Todas as Associações

A criação de um MANUAL DE IDENTIFICAÇÃO E SINALIZAÇÃO para as AABBs (Associação Atlética Banco do Brasil) é uma iniciativa essencial para garantir a uniformidade e a eficiência em todas as unidades espalhadas pelo país. Abaixo, destacamos alguns motivos que reforçam a importância dessa padronização:

### FALTA DE PADRONIZAÇÃO:

Atualmente, muitas AABBs apresentam variações significativas em suas sinalizações e identificações visuais. Essa falta de uniformidade pode causar confusão entre os associados e visitantes, além de prejudicar a imagem institucional da FENABB (Federação Nacional das AABBs).

### IDENTIDADE VISUAL:

Um manual de identificação fortalece a identidade visual das AABBs, promovendo uma imagem coesa e profissional. Isso é fundamental para a percepção positiva da marca e para a fidelização dos associados.

### FACILIDADE DE NAVEGAÇÃO:

Um manual padronizado facilita a navegação dentro das instalações das AABBs, tornando mais intuitivo para os usuários encontrarem áreas específicas, como quadras esportivas, piscinas, salas de eventos e outras dependências.

### EFICIÊNCIA NA COMUNICAÇÃO:

Com diretrizes claras, a comunicação visual se torna mais eficiente, reduzindo ambiguidades e melhorando a experiência dos usuários. Isso inclui desde a sinalização de eventos até a orientação sobre o uso das instalações.

### SEGURANÇA:

A sinalização adequada é crucial para garantir a segurança dos frequentadores. Sinais claros e padronizados ajudam a prevenir acidentes, indicando corretamente saídas de emergência, áreas de risco e procedimentos de segurança.

### ECONOMIA DE RECURSOS:

A padronização também pode resultar em economia de recursos, uma vez que a produção de materiais de sinalização e identificação pode ser feita em larga escala, reduzindo custos.



1. MANUAL GRÁFICO.....5

1.1 LINK DOS ARQUIVOS DO MANUAL ..... 6

1.2 A MARCA AABB: VARIAÇÕES E APLICAÇÕES .....7

1.3 A MARCA AABB: VARIAÇÕES E APLICAÇÕES COM O NOME DA CIDADE .... 8

1.4 FONTES DA SINALIZAÇÃO ..... 9

1.5 PICTOGRAMAS.....10

1.6 SETAS.....11

1.7 ÍCONES (PICTOGRAMAS) DAS ATIVIDADES ESPORTIVAS .....12

1.8 CÓDIGO CROMÁTICO .....13

1.9 CORES CMKY E RGB: GARANTINDO A FIDELIDADE VISUAL DA IDENTIDADE.....14

1.10 BARRA COM A LOGO AABB .....15

2. SINALIZAÇÃO SECUNDÁRIA.....16

2.1 CONSISTÊNCIA NA PRODUÇÃO: GARANTINDO A UNIFORMIDADE VISUAL DAS AABBS .....17

2.2 PLACAS FACHADA .....18

2.3 PLACAS FACHADA .....19

2.4 PLACAS FACHADA.....20

2.5 PLACAS DE RUA.....21

2.6 TOTEM DE SINALIZAÇÃO EXTERNO - 2 FACES .....22

2.7 REGRAS DA AABB – COMPORTAMENTAIS .....23

2.8 TOTEM DE INFORMAÇÕES GERAIS E PROMOCIONAL INTERNO - 2 FACES ....24

2.9 PLACA DE IDENTIFICAÇÃO DE EDIFICAÇÃO/LOCAL .....25

2.10 TOTEM DIRECIONAL - INTERNO - 2 FACES OPCIONAL.....26

2.11 PLACA DE INAUGURAÇÃO .....27

2.12 PLACA PARCEIROS .....28

2.13 PLACAS DE IDENTIFICAÇÃO DE PORTAS DE SALAS .....29

2.14 BACKDROP .....30

2.15 PLACA IDENTIFICAÇÃO - INTERNA .....31

2.16 PLACAR ESPORTIVO .....32

2.17 PLACAS QUADRAS E CAMPOS .....33

2.18 PLACAS BANHEIROS.....34

2.18 PLACA DE FACHADA DE LANCHONETES E PARCEIROS - ATÉ 4M DE LARGURA.....35

2.19 PLACA DE FACHADA DE LANCHONETES E PARCEIROS - ACIMA DE 4 METROS DE LARGURA .....36

2.20 PLACA DE EVENTOS PARCEIROS.....37

2.21 PLACAS DE AVISO - FORMATO A4.....38

2.22 SINALIZAÇÃO DE EMERGÊNCIA: ROTAS DE FUGA E INCÊNDIO .....39

FICHA TÉCNICA..... 40



# O QUE É O MANUAL DE IDENTIFICAÇÃO E SINALIZAÇÃO?

O MANUAL DE IDENTIFICAÇÃO E SINALIZAÇÃO é um documento essencial que estabelece diretrizes claras e padronizadas para a criação e implementação de elementos visuais e sinalizações dentro das AABBs (Associação Atlética Banco do Brasil). Este manual serve como um guia abrangente para garantir que todas as unidades sigam um padrão uniforme, promovendo uma comunicação visual eficiente e uma experiência de usuário consistente.





# 1. MANUAL GRÁFICO

## 1.1 LINK DOS ARQUIVOS DO MANUAL

### A Acesse os arquivos para construir a identidade visual das AABBs

Para garantir a padronização visual das AABBs, disponibilizamos os arquivos essenciais para a aplicação da identidade visual, incluindo logotipos, fontes, ícones e templates. Através do link e do QR Code abaixo, você poderá baixar os arquivos em formato vetorial (.ai, .eps, .pdf).

Para melhor utilização dos arquivos, recomendamos baixar a fonte oficial indicada no manual. Isso garante a correta visualização e aplicação da identidade visual nas suas peças.

Utilize este material como guia e modelo para a criação de seus materiais de comunicação, garantindo a uniformidade e o padrão visual das AABBs.

[Link para download da marca AABBB](#)



## 1.2 A MARCA AABB: VARIAÇÕES E APLICAÇÕES

### Central, Vertical e Horizontal: A Identidade Visual das AABBs

A marca AABB (Associação Atlética Banco do Brasil) é um elemento fundamental para a identidade visual de todas as unidades. Ela possui três variações principais: central, vertical e horizontal. Essas variações são projetadas para garantir flexibilidade e consistência na aplicação da marca em diferentes contextos e materiais.


As cores da marca AABB seguem rigorosamente as cores institucionais do Banco do Brasil, que são o azul e o amarelo. Essas cores são escolhidas para manter a identidade visual alinhada com a do Banco do Brasil, reforçando a associação entre as entidades e garantindo uma imagem coesa e reconhecível.



**CENTRAL:** A versão central é ideal para aplicações onde a marca precisa ser o foco principal, como em documentos oficiais e materiais de comunicação interna.



**HORIZONTAL:** A versão horizontal é perfeita para aplicações em espaços mais largos e baixos, como faixas e placas de sinalização.



**VERTICAL:** A versão vertical é utilizada em espaços mais estreitos e altos, como banners e totens, garantindo que a marca permaneça legível e impactante.



# 1.3 A MARCA AABB: VARIAÇÕES E APLICAÇÕES COM O NOME DA CIDADE

## Central, Vertical e Horizontal: A Identidade Visual das AABBs

A marca AABB (Associação Atlética Banco do Brasil) é um elemento fundamental para a identidade visual de todas as unidades. Ela possui três variações principais: central, vertical e horizontal. Essas variações são projetadas para garantir flexibilidade e consistência na aplicação da marca em diferentes contextos e materiais. **NESSA VERSÃO USA-SE O NOME DA CIDADE/ LOCAL DA ABBB.**

**A MARCA AABB, EM TODAS AS SUAS APLICAÇÕES, DEVE PRIORIZAR O USO DAS CORES INSTITUCIONAIS - AZUL E AMARELO** - em perfeita harmonia com a identidade visual do Banco do Brasil. Essa escolha estratégica reforça a forte ligação entre as duas instituições, garantindo uma imagem unificada e de fácil reconhecimento.

**O USO DE VERSÕES MONOCROMÁTICAS DA LOGO DEVE SER RESTRI- TO A CASOS EXCEPCIONAIS, SEMPRE QUE A APLICAÇÃO DAS CORES INSTITUCIONAIS NÃO SEJA VIÁVEL. A PRIORIDADE É MANTER A FOR- ÇA E A COERÊNCIA DA MARCA EM TODAS AS SUAS MANIFESTAÇÕES.**



**CENTRAL:** A versão central é ideal para aplicações onde a marca precisa ser o foco principal, como em docu- mentos oficiais e materiais de comunicação interna



**HORIZONTAL:** A versão horizontal é perfeita para aplicações em espaços mais largos e baixos, como faixas e placas de sinalização.



**VERTICAL:** A versão vertical é utilizada em espaços mais estreitos e altos, como banners e totens, garantindo que a marca permaneça legível e impactante.

## 1.4 FONTES DA SINALIZAÇÃO

### Equilíbrio, versatilidade e legibilidade

Montserrat é uma fonte sans-serif geométrica que se destaca por sua legibilidade e versatilidade. Criada por Joan Fontseré, ela foi inspirada nas fontes clássicas, mas apresenta um design mais limpo e moderno.

**EQUILÍBRIO ENTRE CLÁSSICO E MODERNO:** A fonte combina elementos de design tradicionais com um toque contemporâneo, o que a torna adequada para uma variedade de estilos.

**AMPLA GAMA DE PESOS:** A Montserrat está disponível em diversos pesos, desde extra leve até black, permitindo que você encontre a opção perfeita para cada projeto.

**GRATUITA:** A fonte básica da Montserrat pode ser utilizada gratuitamente para fins pessoais e comerciais, o que a torna uma escolha acessível e sem possíveis problemas de direitos autorais futuros.

#### MONTSERRAT LIGHT

ABCDEFGHIJKLMNOPQRSTUVWXYZ

abcdefghijklmnopqrstuvwxyz

0123456789

#### MONTSERRAT REGULAR

ABCDEFGHIJKLMNOPQRSTUVWXYZ

abcdefghijklmnopqrstuvwxyz

0123456789

#### MONTSERRAT BOLD

ABCDEFGHIJKLMNOPQRSTUVWXYZ

abcdefghijklmnopqrstuvwxyz

0123456789

## 1.5 PICTOGRAMAS

### Comunicação Visual Clara e Eficiente

Os pictogramas são símbolos gráficos que representam ideias, objetos ou ações de forma visual e simplificada. Eles são amplamente utilizados em diversas áreas, como sinalização, design gráfico e comunicação visual, devido à sua capacidade de transmitir informações de maneira rápida e eficiente.

Nas AABBs, os pictogramas desempenham um papel crucial na sinalização e orientação dos associados e visitantes. Eles são utilizados para indicar áreas específicas, como quadras esportivas, piscinas, vestiários e saídas de emergência. Além disso, ajudam a comunicar regras e procedimentos de segurança de maneira clara e eficiente.






## 1.6 SETAS

### Orientação e direção

As setas desempenham um papel crucial na sinalização e identificação das AABBs. Elas são essenciais para orientar e direcionar os usuários, garantindo uma navegação clara e segura dentro das instalações. A utilização correta das setas ajuda a evitar confusões e acidentes, promovendo um ambiente organizado e eficiente. Além disso, as setas facilitam a localização de áreas específicas, como entradas, saídas, e diferentes setores, melhorando a experiência dos associados e visitantes.



## 1.7 ÍCONES (PICTOGRAMAS) DAS ATIVIDADES ESPORTIVAS

### Para representar as principais atividades esportivas das AABBs

A fim de garantir uma comunicação visual clara e uniforme em todas as AABBs, criamos um conjunto de ícones (PICTOGRAMAS) que representam as principais atividades esportivas oferecidas. Esses ícones são simples, intuitivos e de fácil compreensão, facilitando a identificação e a comunicação com os usuários.




# 1.8 CÓDIGO CROMÁTICO

## Cores Principais

As cores principais utilizadas na identidade visual das AABBs são o Azul e o Amarelo do Banco do Brasil. Essas cores são fundamentais para manter a consistência e o reconhecimento da marca em todas as suas aplicações.

Essas cores devem ser aplicadas de maneira consistente em todos os materiais de comunicação e sinalização das AABBs, garantindo a uniformidade visual e o fortalecimento da identidade da marca. O uso correto dos códigos cromáticos é essencial para transmitir a imagem profissional e confiável que a FENABB deseja projetar.



**AMARELO**

Pantone 3945 C  
CMYK 0 0 100 0  
RGB 252 252 48  
#FCFC30



**AZUL**

Pantone 2369 C  
CMYK 90 40 0 0  
RGB 70 94 255  
#465EFF



# 1.9 CORES CMKY E RGB: GARANTINDO A FIDELIDADE VISUAL DA IDENTIDADE


## Compreendendo as diferenças entre as cores digitais e impressas

As cores que vemos no monitor (RGB) podem ter uma leve variação quando impressas (CMYK), devido às diferentes tecnologias de reprodução. Para garantir a fidelidade visual da identidade das AABBs, **TODOS OS ARQUIVOS DISPONIBILIZADOS NESTE MANUAL ESTÃO EM CMYK, DE ACORDO COM O CÓDIGO CROMÁTICO DO BANCO DO BRASIL.**

Ao utilizar os arquivos deste manual para a criação de materiais impressos, certifique-se de que as cores estejam configuradas em CMYK e respeite o código cromático definido.

**RGB**

PARA VISUALIZAÇÃO EM DISPOSITIVOS DIGITAIS



**CMYK**

PARA IMPRESSÃO

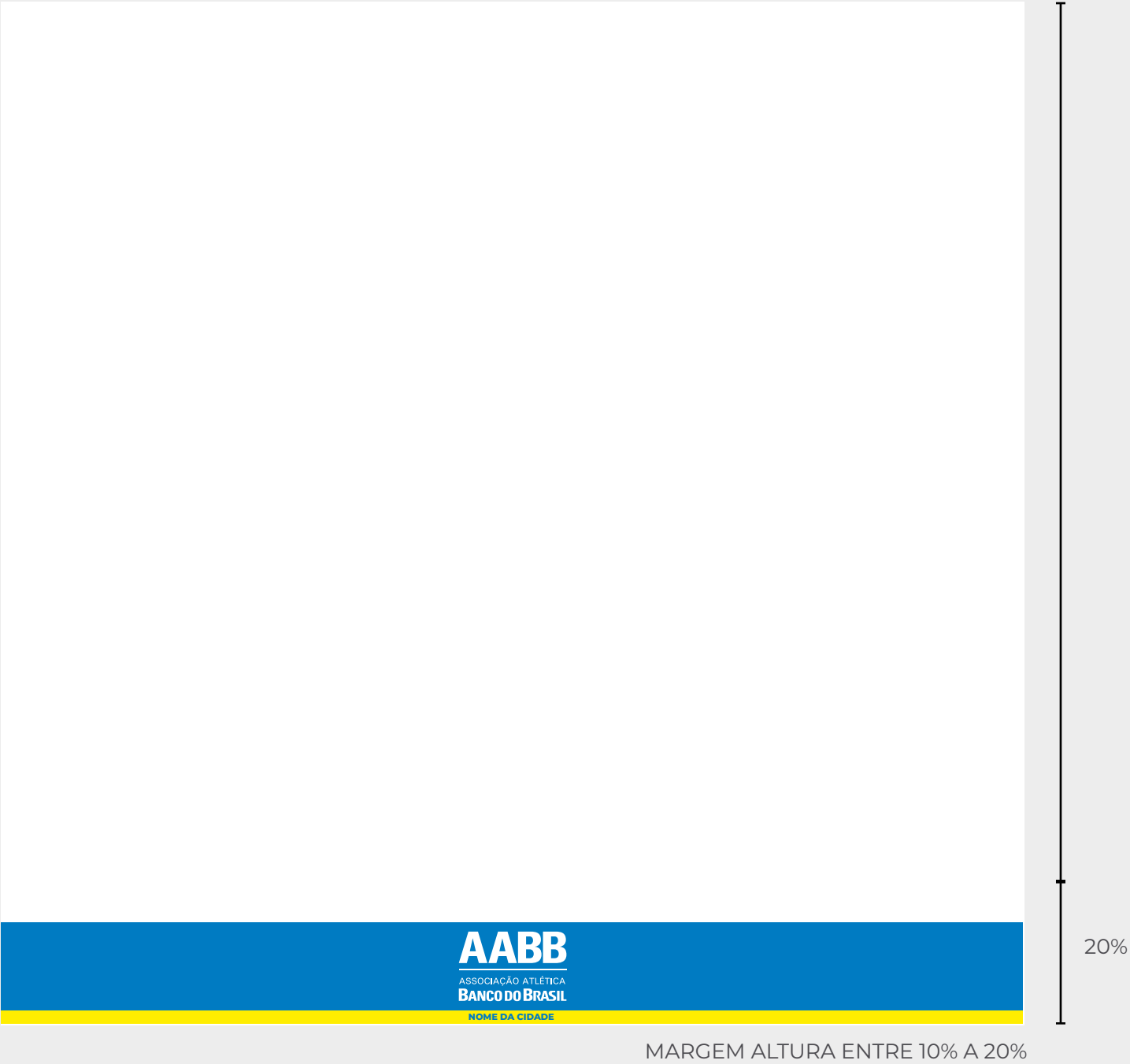
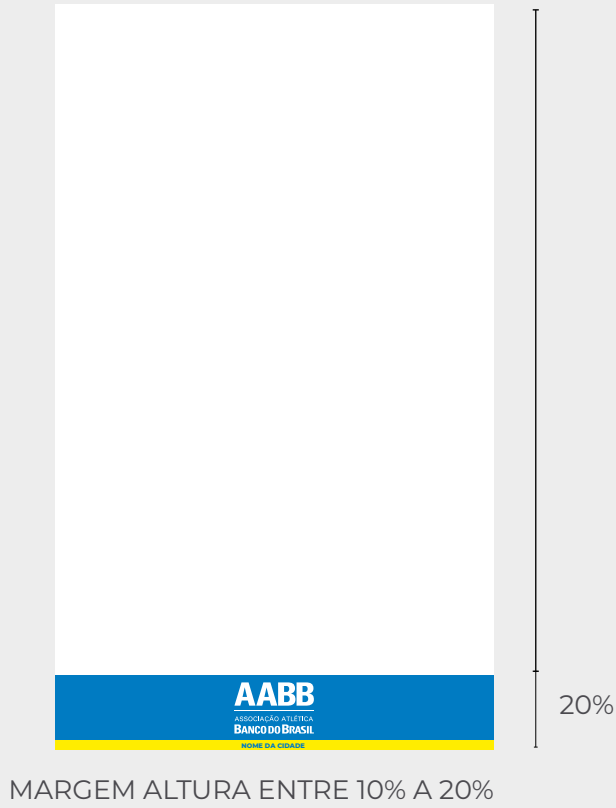


# 1.10 BARRA COM A LOGO AABB

A barra azul e amarela com a logo da AABB é um elemento fundamental no Manual de Sinalização e Identificação da AABB. Presente em praticamente todas as peças gráficas, essa barra não só reforça a identidade visual da associação, mas também promove uma uniformidade estética e funcional em todos os materiais.

A combinação das cores azul e amarelo, junto com a logo da AABB, cria uma marca visualmente reconhecível e coesa, facilitando a identificação e orientação dos membros e visitantes. Este elemento é crucial para manter a consistência visual e fortalecer a presença da marca em todos os espaços da AABB.

Seja em painéis/placas verticais ou horizontais, a barra terá no máximo a altura entre 10% a 20% da base da peça.



## 2. SINALIZAÇÃO SECUNDÁRIA



## 2.1 CONSISTÊNCIA NA PRODUÇÃO: GARANTINDO A UNIFORMIDADE VISUAL DAS AABBS

**Mantenha a qualidade e o padrão visual em todas as peças**

A consistência na escolha e aplicação dos materiais é fundamental para garantir a uniformidade visual da identidade das AABBs. Ao optar por um tipo de material, como impressão digital UV, recorte de vinil, PS, aço galvanizado ou AlucoBond, **MANTENHA ESSA ESCOLHA EM TODAS AS PEÇAS PARA GARANTIR UM VISUAL COESO E PROFISSIONAL.**

‘Recomendamos também a consulta a um profissional especializado para a escolha dos materiais mais adequados para cada necessidade, levando em consideração o tipo de aplicação, o ambiente e o orçamento.







O modelo de placa FACHADA EXTERNA é utilizada para identificação da entrada da AABB. Este modelo geralmente possui proporções grandes desenvolvimento de projetos em formatos diferenciados, deve-se seguir a A apresentação acima considera uma sinalização de 5,00x0,50m e outra com 3.00x1,50m.

## 2.2 PLACAS FACHADA

A logo da AABB deverá sempre o máximo da margem superior (10% da altura) ou da margem lateral (10% da largura).

Antes de desenvolver esta peça, é imprescindível contatar o fornecedor e analisar a viabilidade e local de instalação do totem. Esta peça de sinalização deverá ter estrutura interna (em ferro) com resistência suficiente para ação dos ventos.


### SUGESTÃO DE MATERIAIS PARA PRODUÇÃO:

- Conteúdo: impressão digital UV, recorte de vinyl
- Placa: PS, Aço Galvanizado, AlucoBond vinyl alta performance

## 2.3 PLACAS FACHADA



## 2.4 PLACAS FACHADA





## 2.5 PLACAS DE RUA

Os acessos das AABBs podem ter sinalização nas proximidades da AABB.

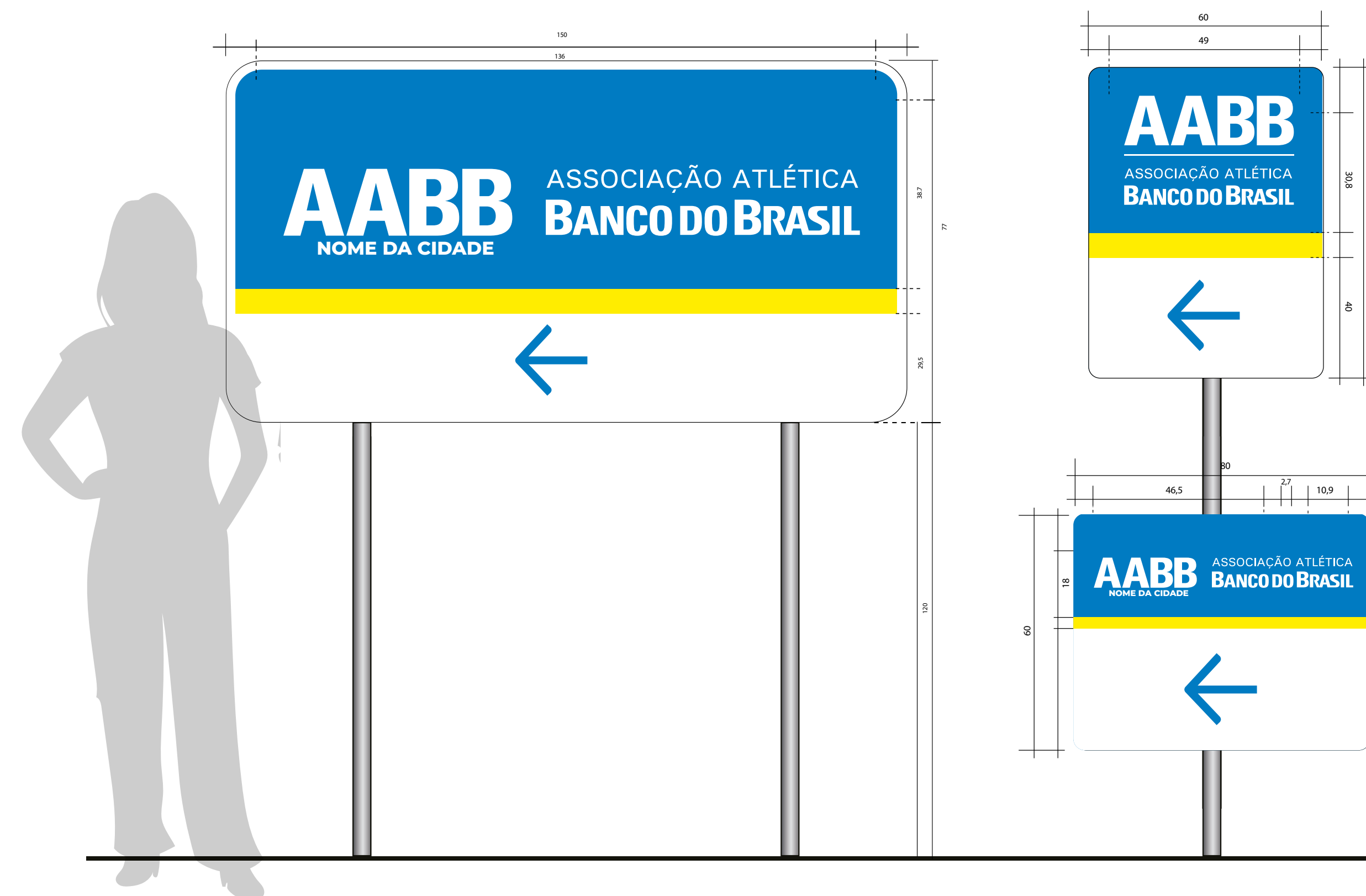
O tamanho da placa, sem barra de aço, é de 150cm de largura por 77cm de altura, proporcionalmente. Neste caso, usar a marca na horizontal da AABB.

A posição da seta será aplicada conforme a localização da placa em relação à AABB. O modelo de placa de sinalização apresentado ao lado é apenas sugestivo, não sendo obrigatório o uso da mesma.

Por se tratar de um material pesado e que ficará exposto ao tempo, é necessário a construção de uma base de concreto com estrutura reforçada para fixação do mesmo.

### SUGESTÃO DE MATERIAIS PARA PRODUÇÃO:

- Conteúdo: impressão digital UV, recorte de vinyl
- Placa: PS, Aço Galvanizado, AlucoBond vinyl alta performance
- Antes de desenvolver esta peça, é imprescindível contatar o fornecedor e analisar a viabilidade e local de instalação do totem.
- Esta peça de sinalização deverá ter estrutura interna (em ferro) com resistência suficiente para ação dos ventos.



## 2.6 TOTEM DE SINALIZAÇÃO EXTERNO - 2 FACES

O Totem de Sinalização externo deverá ser desenvolvido para identificação da Fachada da da entrada da AABB.

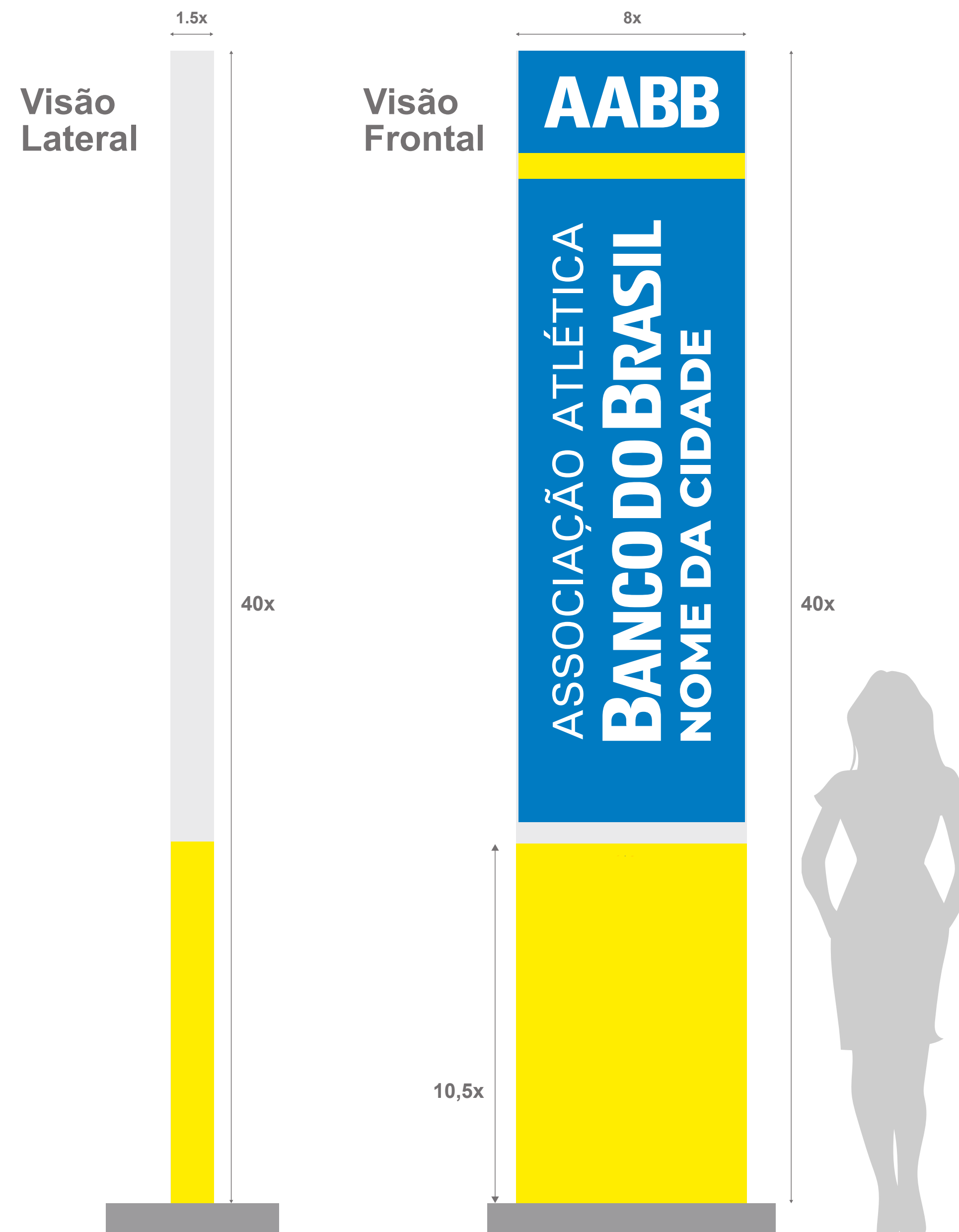
A comunicação visual deve ser aplicada nas duas faces, respeitando as escalas dos elementos visuais conforme imagem ao lado.

O tamanho padrão para o totem de uso externo é 4m de altura x 0,80m de largura.

Por se tratar de um material pesado e que ficará exposto ao tempo, é necessário a construção de uma base de concreto com estrutura reforçada para fixação do mesmo.

### SUGESTÃO DE MATERIAIS PARA PRODUÇÃO:

- Conteúdo: impressão digital UV, recorte de vinyl
- Placa: PS, Aço Galvanizado, AlucoBond vinyl alta performance
- Esta peça de sinalização deverá ter estrutura interna (em ferro) com resistência suficiente para ação dos ventos.
- Antes de desenvolver esta peça, é imprescindível contatar o fornecedor e analisar a viabilidade e local de instalação do totem.



## 2.7 REGRAS DA AABB – COMPORTAMENTAIS

### 2.7 REGRAS DA AABB – COMPORTAMENTAIS

A placa de normas/regras AABB dá as boas-vindas ao associado e mostra o comportamento esperado.

Quando forem necessárias mensagens de “não fazer”, estas devem ser reduzidas ao mínimo absoluto.

As regras apresentada ao lado são apenas um exemplo podendo mudar de acordo com cada AABB.

A escolha do material e formato da placa dependerá diretamente do ambiente da AABB, do número de normas a serem expostas. Pode ser um painel de pvc, adesivo em vinil, cavalete, totem de sinalização interno.

#### SUGESTÃO DE MATERIAIS PARA PRODUÇÃO:

- Conteúdo: impressão digital UV, recorte de vinyl
- Placa: PS, Aço Galvanizado, AlucoBond vinyl alta performance
- Antes de desenvolver esta peça, é imprescindível contatar o fornecedor e analisar a viabilidade e local de instalação do totem.

## NORMAS INTERNAS DE CONVIVÊNCIA

**BEM-VINDO(A) À AABB!**  
Para garantir um ambiente agradável e seguro para todos, solicitamos que respeite as normas internas. Sua colaboração é fundamental para o bem-estar de toda a comunidade.

NÃO É PERMITIDO A ENTRADA DE BEBIDAS E ALIMENTOS

SOM ALTO NÃO LEGAL. RESPEITE O ESPAÇO DO PRÓXIMO.

DEIXE SEU PET EM CASA

PROIBIDO TRANSITAR DE BISCICLETA

PROIBIDO FUMAR

**FALE COM A OUVIDORIA**  
ouvidoria@aaaabbbb.com.br  
61 9999-9999

**AABB**  
ASSOCIAÇÃO ATLÉTICA  
BANCO DO BRASIL  
NOME DA CIDADE

## 2.8 TOTEM DE INFORMAÇÕES GERAIS E PROMOCIONAL INTERNO - 2 FACES

O Totem de informações gerais e promocional interno, poderá ser distribuído dentro das AABB conforme necessidade, o objetivo é ter um espaço para informações gerais como eventos, atividades, informações e normas de boas convívias.

A comunicação visual deve ser aplicada nas duas faces, respeitando as escalas dos elementos visuais conforme imagem ao lado.

O tamanho padrão para o totem de uso externo é 3m de altura x 1,5m de largura.

### SUGESTÃO DE MATERIAIS PARA PRODUÇÃO:

- Conteúdo: impressão digital UV, recorte de vinyl
- Placa: PS, Aço Galvanizado, AlucoBond vinyl alta performance
- Esta peça de sinalização deverá ter estrutura interna (em ferro) com resistência suficiente para ação dos ventos.
- Antes de desenvolver esta peça, é imprescindível contatar o fornecedor e analisar a viabilidade e local de instalação do totem.





## 2.9 PLACA DE IDENTIFICAÇÃO DE EDIFICAÇÃO/LOCAL

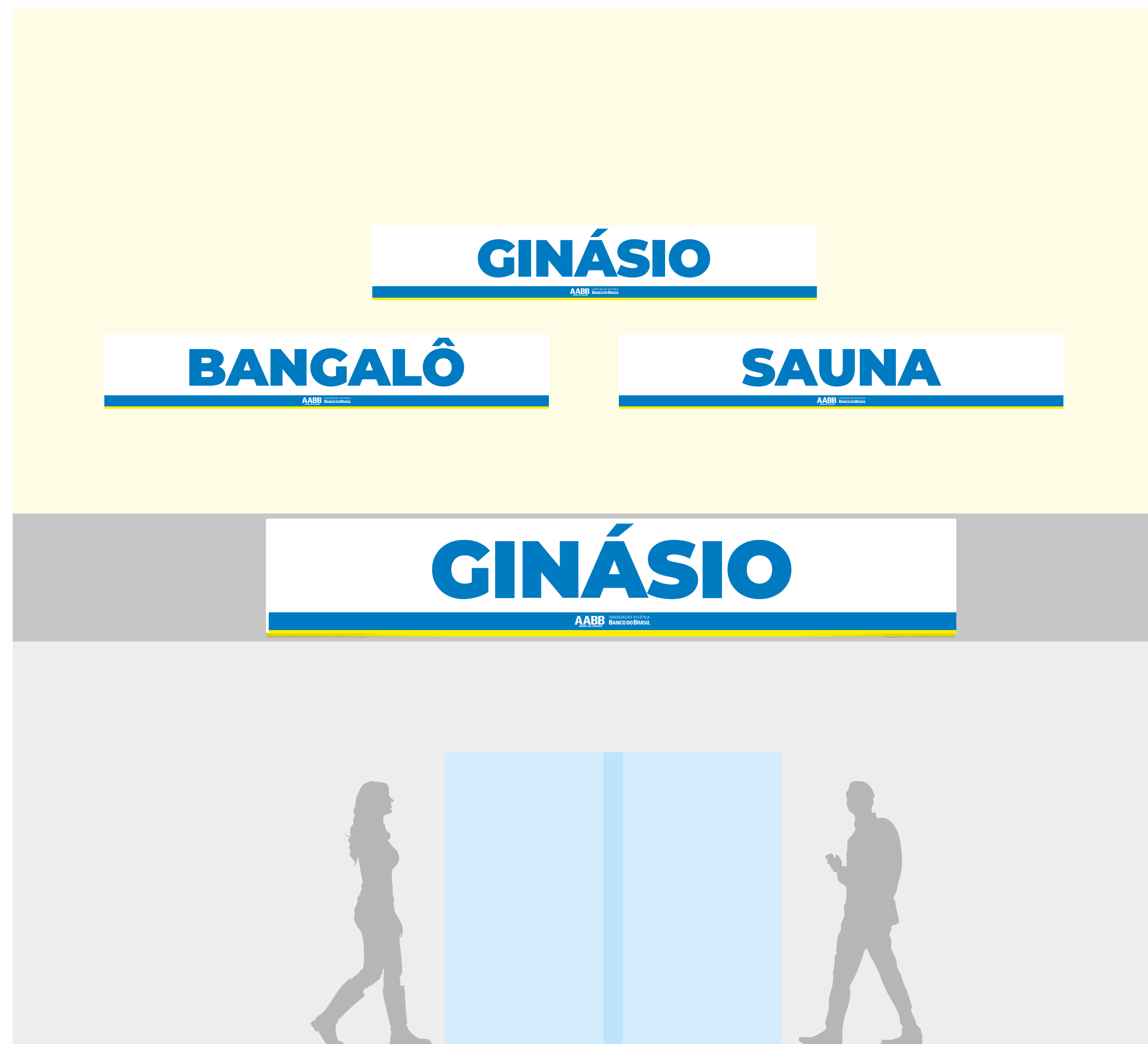
A Placa de Identificação de Edificação/Local é um elemento crucial para a organização e orientação dentro dos prédios e estruturas da AABB. Essas placas são projetadas para serem colocadas em locais estratégicos, facilitando a identificação rápida e precisa dos diferentes espaços e edificações.

Elas não apenas ajudam os membros e visitantes a se localizarem com facilidade, mas também contribuem para a segurança e eficiência na navegação pelo ambiente. As placas são visualmente harmonizadas com a identidade visual da AABB, utilizando a barra azul e amarela com a logo da associação, garantindo uma aparência coesa e profissional em todas as sinalizações.

O tamanho pode variar de acordo com o espaço, no exemplo ao lado a placa está 4,00x0,50m

### SUGESTÃO DE MATERIAIS PARA PRODUÇÃO:

- Conteúdo: impressão digital UV, recorte de vinyl
- Placa: PS, Aço Galvanizado, AlucoBond vinyl alta performance
- Esta peça de sinalização deverá ter estrutura interna (em ferro) com resistência suficiente para ação dos ventos.
- Antes de desenvolver esta peça, é imprescindível contatar o fornecedor e analisar a viabilidade e local de instalação do totem.





## 2.10 TOTEM DIRECIONAL INTERNO - 2 FACES OPCIONAL

Os totens direcionais internos são uma ótima maneira de orientar os associados e funcionários dentro da AABB. Eles são fáceis de usar, visíveis e duráveis, e podem ser personalizados para atender às necessidades específicas de cada local.

Ele é geralmente colocado em áreas de grande circulação

O tamanho padrão para o totem de uso externo é 2m de altura x 1m de largura, sendo a distância do chão a base pode ser entre 30 a 40cm.

### SUGESTÃO DE MATERIAIS PARA PRODUÇÃO:

- Conteúdo: impressão digital UV, recorte de vinyl
- Placa: PS, Aço Galvanizado, AlucoBond vinyl alta performance
- Esta peça de sinalização deverá ter estrutura interna (em ferro) com resistência suficiente para ação dos ventos.
- Antes de desenvolver esta peça, é imprescindível contatar o fornecedor e analisar a viabilidade e local de instalação do totem.




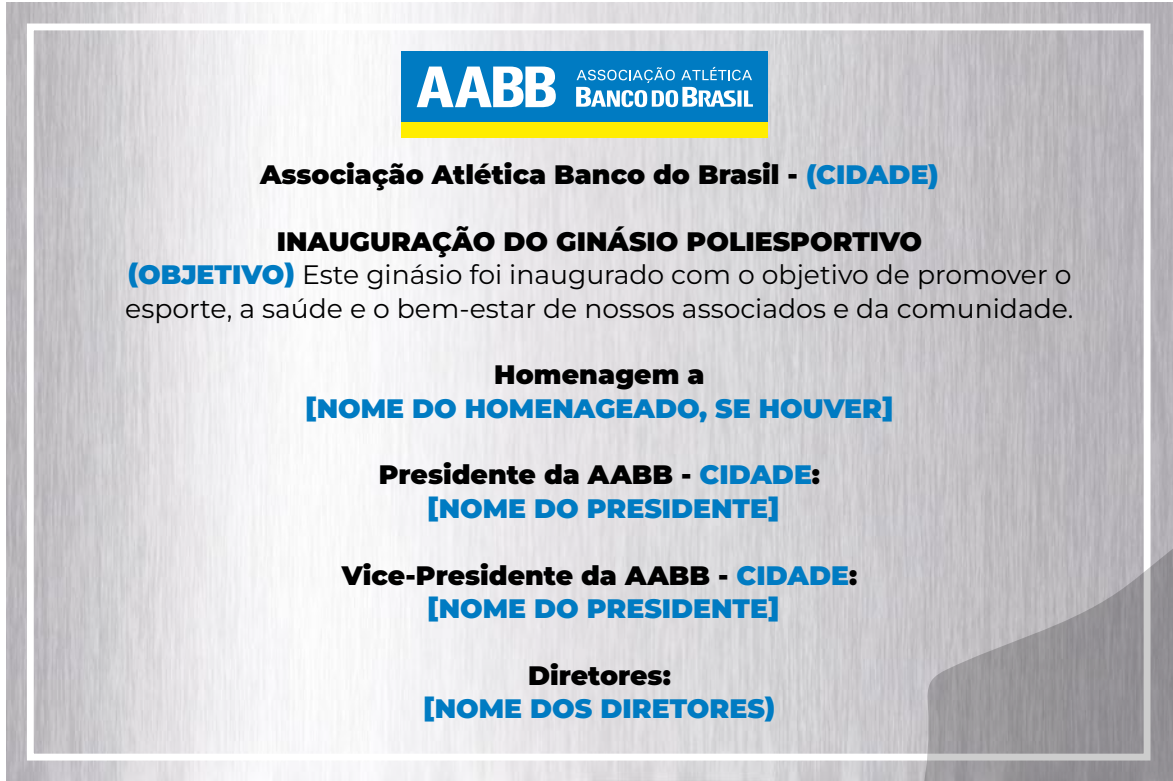
# 2.11 PLACA DE INAUGURAÇÃO

A combinação do aço escovado com as vagens resulta em uma placa de inauguração resistente às intempéries e com um acabamento impecável. O aço escovado, além de proporcionar um visual moderno e elegante, é fácil de limpar e manter, garantindo a durabilidade da placa por muitos anos.

Nos tamanhos 40X60cm (vertical), 40x60(horizontal)

### SUGESTÃO DE MATERIAIS PARA PRODUÇÃO:

- Conteúdo: impressão digital UV, recorte de vinyl
- Placa: Aço escovado, vinyl alta performance
- Esta peça de sinalização deverá ter os 4 parafusos e buchas de fixação próprios para esse tipo de placa.
- Antes de desenvolver esta peça, é imprescindível contatar o fornecedor e analisar a viabilidade e local de instalação do totem.



## 2.12 PLACA PARCEIROS

A placa de parceiros da AABB - no qual a logo do parceiro (exemplo: academia, clínica, spa, curso, etc.) é aplicada em uma placa no qual há uma identidade visual da AABB na base da placa.

O tamanho pode variar de acordo com o local a ser aplicado, se for acima de uma porta sua altura poderá ser de 30cm e normalmente 80cm (largura de uma porta). Caso a entrada seja maior, mantendo a altura basta aumentar a largura conforme o melhor alinhamento com a entrada.

### SUGESTÃO DE MATERIAIS PARA PRODUÇÃO:

- Conteúdo: impressão digital UV, recorte de vinyl
- Placa: PS, Aço Galvanizado, AlucoBond vinyl alta performance
- Esta peça de sinalização deverá ter estrutura interna (em ferro) com resistência suficiente para ação dos ventos.
- Antes de desenvolver esta peça, é imprescindível contatar o fornecedor e analisar a viabilidade e local de instalação do totem.



## 2.13 PLACAS DE IDENTIFICAÇÃO DE PORTAS DE SALAS

As placas de identificação de portas de salas são essenciais para a organização e a orientação em diversos ambientes, da AABB. Elas ajudam a identificar claramente o propósito de cada sala, facilitando a localização e o acesso.

O tamanho 80X10cm

### SUGESTÃO DE MATERIAIS PARA PRODUÇÃO:

- Conteúdo: impressão digital UV, recorte de vinyl
- Placa: PS, Aço Galvanizado, AlucoBond vinyl alta performance
- Esta peça de sinalização deverá ter estrutura interna (em ferro) com resistência suficiente para ação dos ventos.
- Antes de desenvolver esta peça, é imprescindível contatar o fornecedor e analisar a viabilidade e local de instalação do totem.





# 2.14 BACKDROP

O backdrop da AABB é uma ferramenta versátil e elegante, ideal para diversas ocasiões, como eventos corporativos, festas e apresentações. Ele está disponível em duas versões: uma com a logo da AABB e outra com a logo da AABB acompanhada das logos de dois parceiros. Ambas as opções garantem uma identidade visual coesa e profissional, destacando a marca e seus colaboradores de maneira harmoniosa. Seja para fotos, discursos ou cerimônias, o backdrop da AABB proporciona um cenário perfeito, reforçando a imagem institucional e a parceria com outras entidades.

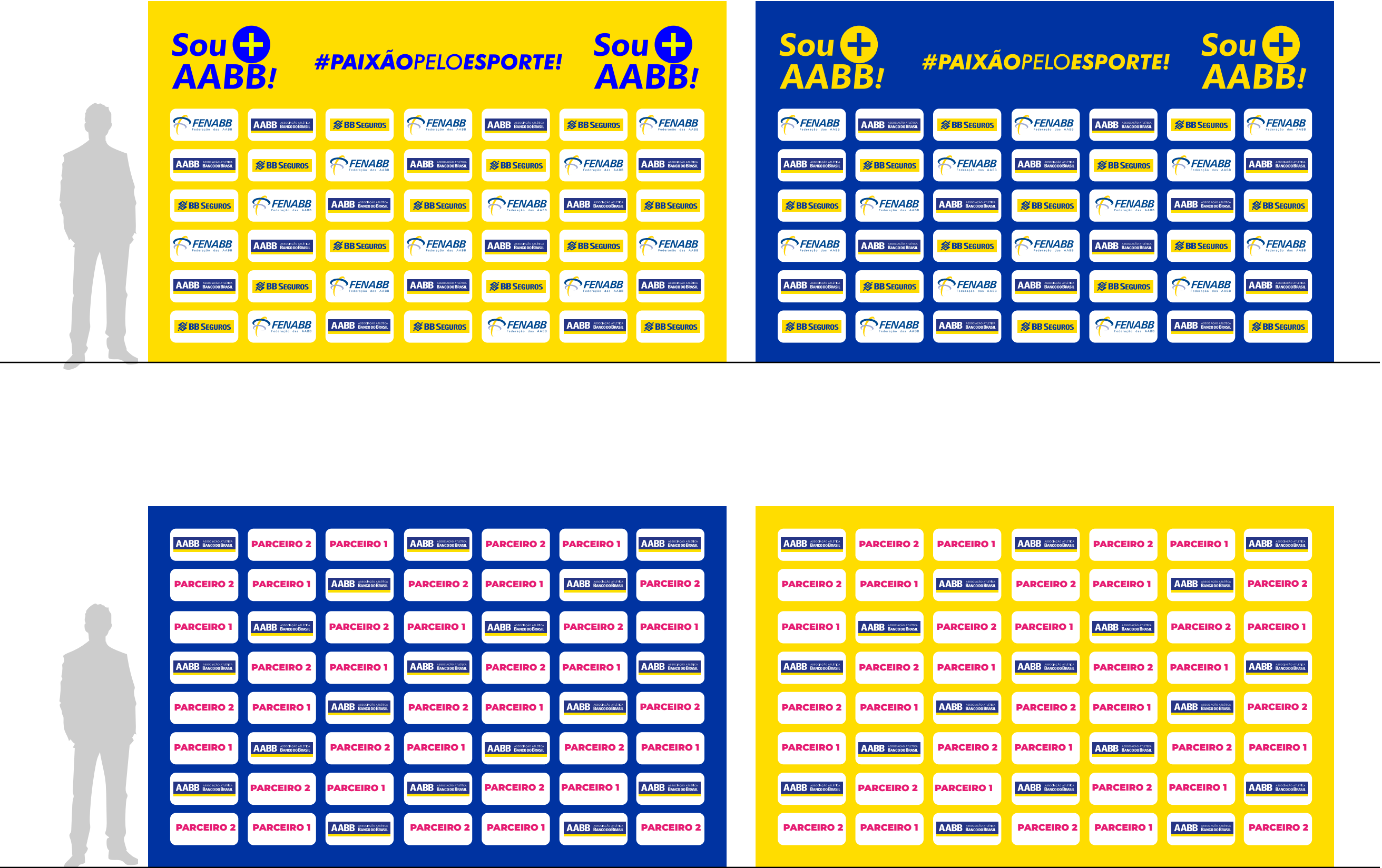
O tamanho 4,50X2,50m

Opção 1: AABB + FENABB + BB SEGUROS

Opção 2: opção com logo da AABB mais dois parceiros

**SUGESTÃO DE MATERIAIS PARA PRODUÇÃO:**

- Conteúdo: impressão digital UV, lona vinílica com ilhós
- Placa: PS, Aço Galvanizado, AlucoBond vinyl alta performance
- Esta peça de sinalização deverá ter estrutura interna (aço) com resistência suficiente para ação dos ventos.
- Antes de desenvolver esta peça, é imprescindível contatar o fornecedor e analisar a viabilidade e local de instalação do totem.





## 2.15 PLACA IDENTIFICAÇÃO - INTERNA

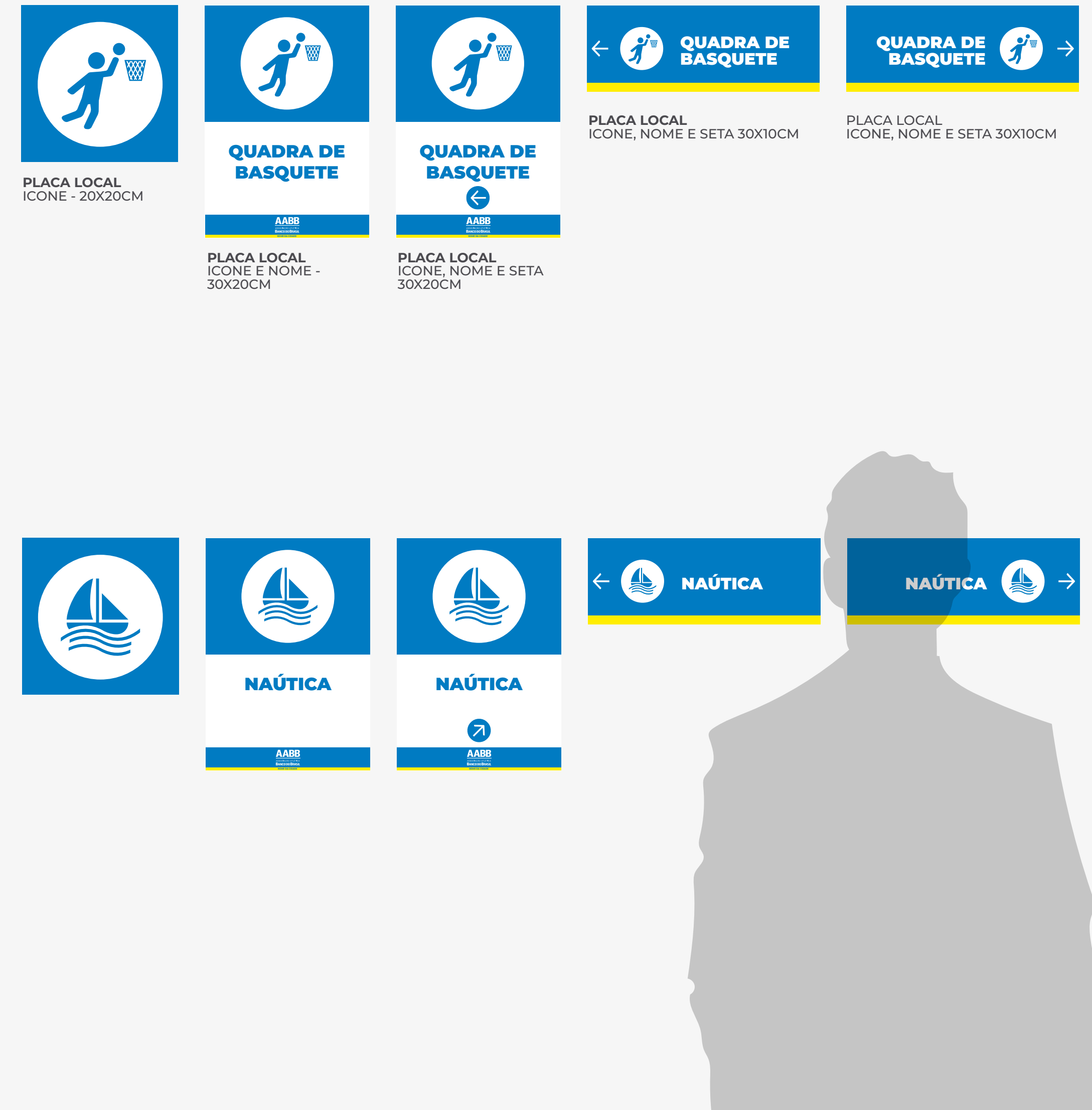
As placas de identificação interna são essenciais para orientar e sinalizar a direção dos espaços internos da AABB (Associação Atlética Banco do Brasil). Elas garantem que os visitantes e membros encontrem facilmente os locais desejados, promovendo uma navegação eficiente e organizada.

Existem quatro opções de placas de identificação interna.

- **ÍCONE:** Ideal para sinalizar de forma rápida e visual, sem a necessidade de texto.
- **ÍCONE + TEXTO:** Combina a clareza do texto com a simplicidade do ícone, facilitando a compreensão.
- **ÍCONE + TEXTO + SETA (HORIZONTAL):** Indica a direção para o local desejado, combinando ícone, texto e seta.
- **ÍCONE + TEXTO + SETA (VERTICAL):** Similar à opção anterior, mas no formato vertical.

### SUGESTÃO DE MATERIAIS PARA PRODUÇÃO:

- Conteúdo: impressão digital UV, lona vinilica com ilhós
- Placa: PS, Aço Galvanizado, AlucoBond vinyl alta performance
- Antes de desenvolver esta peça, é imprescindível contatar o fornecedor e analisar a viabilidade e local de instalação do totem.



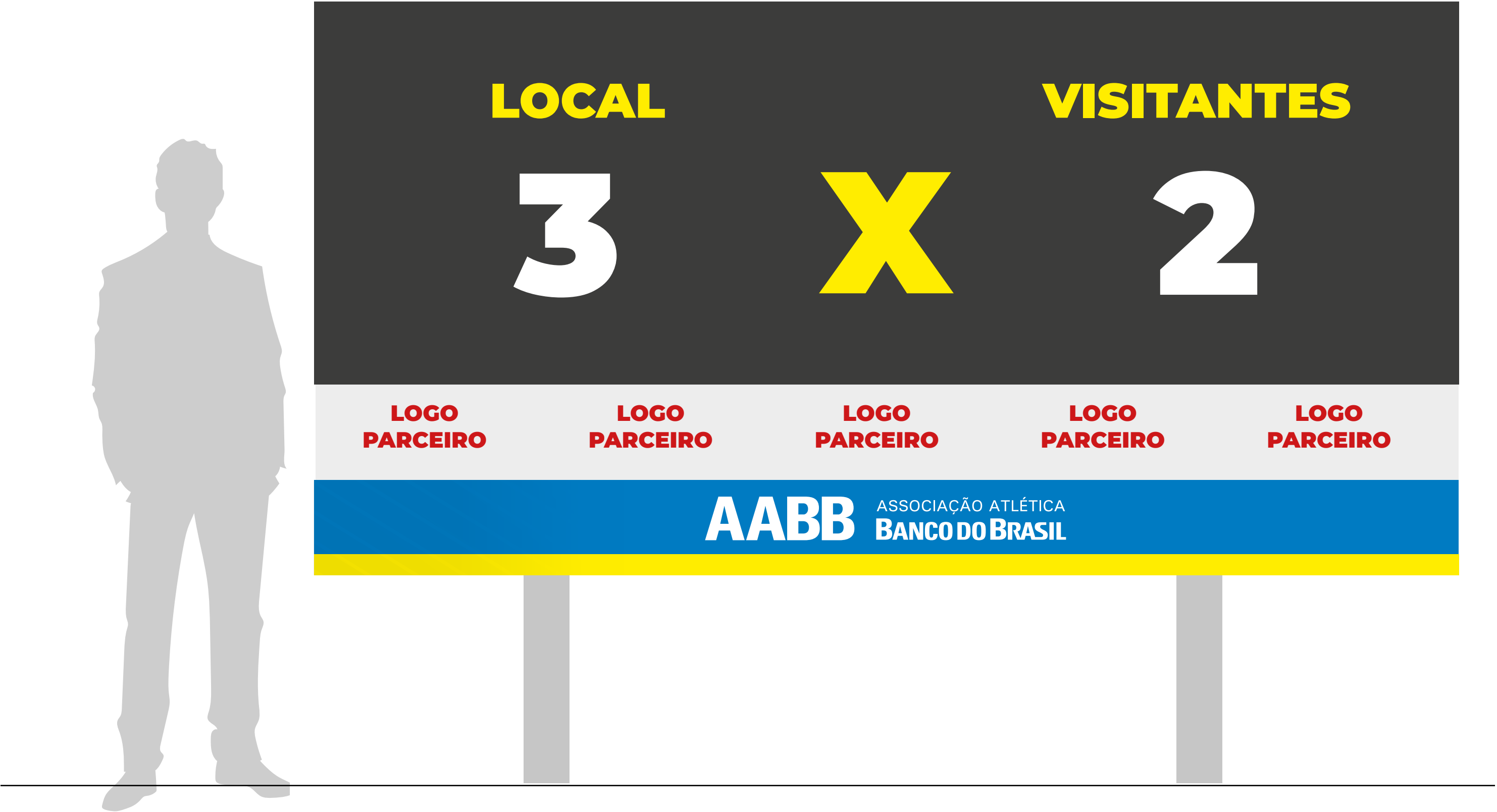
# 2.16 PLACAR ESPORTIVO

O placar manual para quadras e campos da AABB é uma ferramenta prática e eficiente para acompanhar o andamento das partidas esportivas. Ele permite a atualização rápida e visual dos pontos, facilitando a compreensão do público e dos jogadores. Feito com materiais duráveis, o placar é resistente às condições climáticas e ao uso frequente.

No tamanho sugerido 3,00x1,5m

**SUGESTÃO DE MATERIAIS PARA PRODUÇÃO:**

- Conteúdo: impressão digital UV, lona vinílica com ilhós
- Placa: PS, Aço Galvanizado, AlucoBond vinyl alta performance
- Esta peça de sinalização deverá ter estrutura interna (em ferro) com resistência suficiente para ação dos ventos.
- Antes de desenvolver esta peça, é imprescindível contatar o fornecedor e analisar a viabilidade e local de instalação do totem.



## 2.17 PLACAS QUADRAS E CAMPOS

As placas para quadras e campos são fundamentais para a organização e o bom uso desses espaços esportivos. Elas podem incluir informações importantes, como o horário de funcionamento e as restrições de uso, garantindo que todos os usuários estejam cientes das regras e horários permitidos. Além disso, há placas específicas para identificar o número de cada campo ou quadra, facilitando a localização e a gestão dos espaços.

### SUGESTÃO DE MATERIAIS PARA PRODUÇÃO:

- Conteúdo: impressão digital UV, lona vinílica com ilhós
- Placa: PS, Aço Galvanizado, AlucoBond vinyl alta performance
- Antes de desenvolver esta peça, é imprescindível contatar o fornecedor e analisar a viabilidade e local de instalação do totem.



# 2.18 PLACAS BANHEIROS

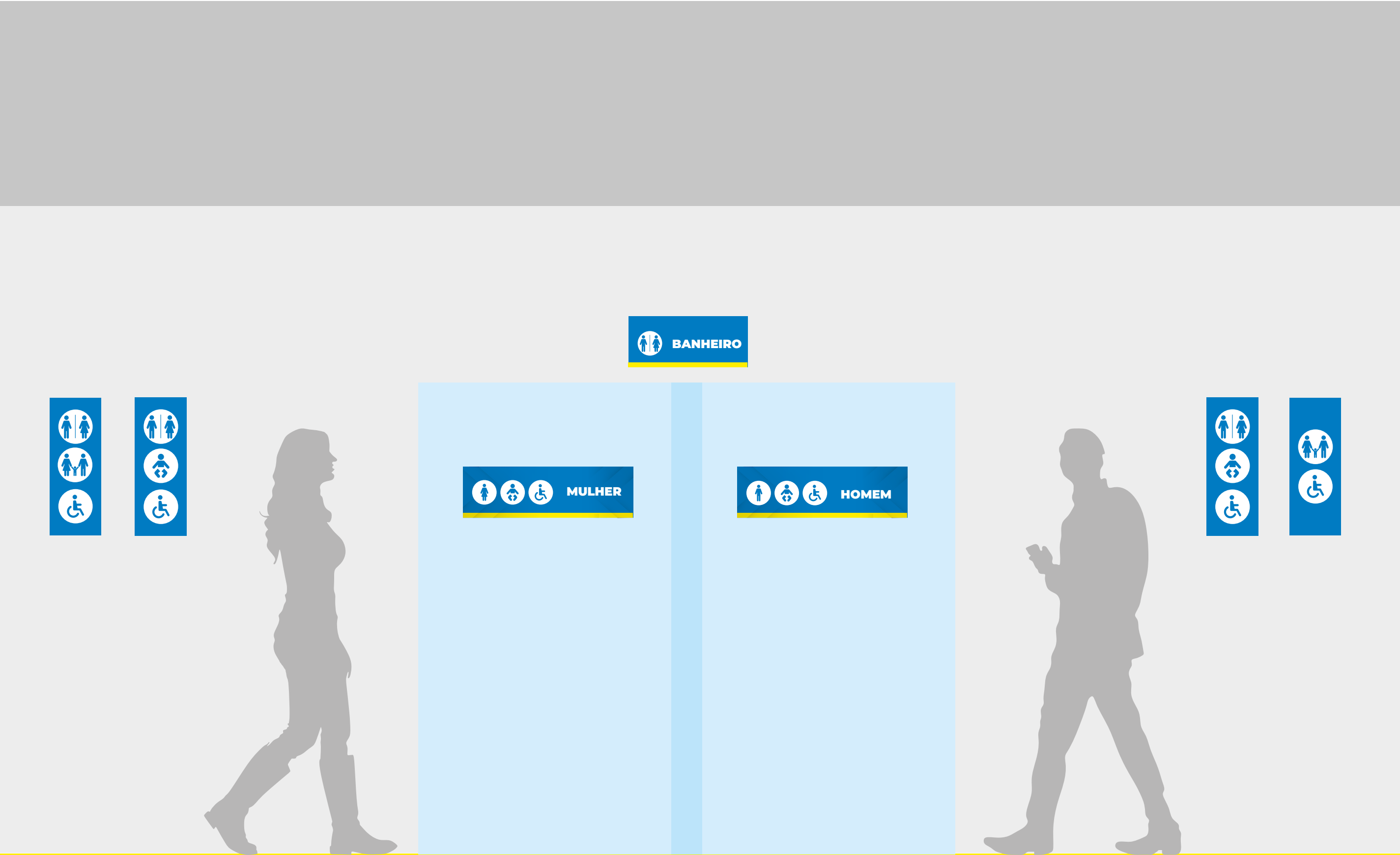
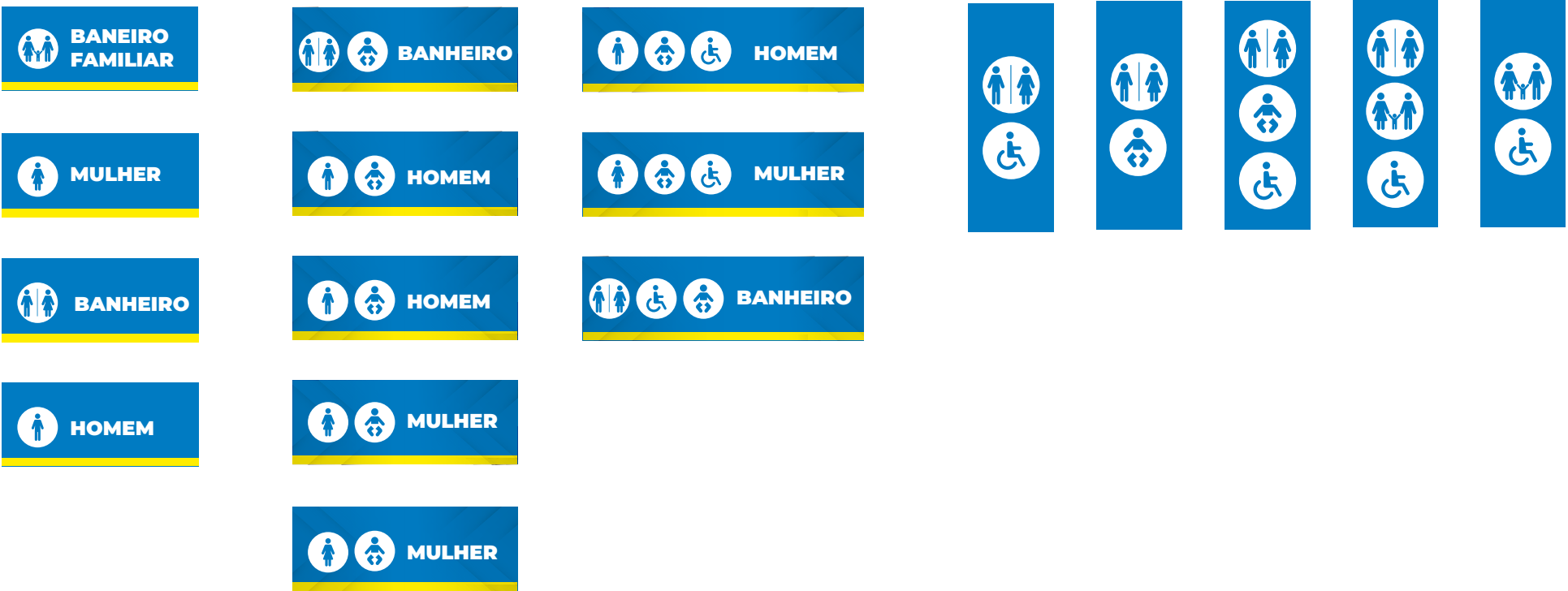
As placas de sinalização dos banheiros nas AABBs devem garantir a acessibilidade e a identificação clara dos espaços para todos os usuários. Para isso, utilize os seguintes elementos:

**FORMATO VERTICAL OU HORIZONTAL:** as placas podem ser verticais ou horizontais, adaptando-se à estrutura do ambiente e à visibilidade.

**ÍCONES UNIVERSAIS:** utilize ícones claros e intuitivos para representar os diferentes tipos de banheiros, como os exemplos ao lado.

**SUGESTÃO DE MATERIAIS PARA PRODUÇÃO:**

- Conteúdo: impressão digital UV
- Placa: PS, AlucoBond vinyl alta performance
- Antes de desenvolver esta peça, é imprescindível contatar o fornecedor e analisar a viabilidade e local de instalação do totem.





# 2.18 PLACA DE FACHADA DE LANCHONETES E PARCEIROS - ATÉ 4M DE LARGURA

As placas das lanchonetes e parceiros das AABBs devem comunicar a parceria de forma clara e profissional, garantindo a integração visual com a identidade da marca AABB. Para isso, siga as seguintes diretrizes:

**RESERVA DE ESPAÇO PARA O LOGOTIPO DA AABB:** A placa deve reservar **ao menos 20% da sua largura** para a aplicação do logotipo da AABB, garantindo a visibilidade da marca e a comunicação da parceria.

**PADRONIZAÇÃO DA TIPOGRAFIA E CORES:** Utilize as fontes e cores oficiais do Banco do Brasil para garantir a uniformidade visual com a identidade da AABB.

**LINGUAGEM CLARA E CONCISA:** As informações da placa devem ser claras, concisas e de fácil leitura, indicando o nome do estabelecimento e o tipo de serviço oferecido.

**SUGESTÃO DE MATERIAIS PARA PRODUÇÃO:**

- Conteúdo: impressão digital UV, lona vinilica com ilhós
- Placa: PS, Aço Galvanizado, AlucoBond vinyl alta performance
- Antes de desenvolver esta peça, é imprescindível contatar o fornecedor e analisar a viabilidade e local de instalação do totem.



20% L





## 2.19 PLACA DE FACHADA DE LANCHONETES E PARCEIROS - ACIMA DE 4 METROS DE LARGURA

As placas das lanchonetes e parceiros das AABBs devem comunicar a parceria de forma clara e profissional, garantindo a integração visual com a identidade da marca AABB. Para isso, siga as seguintes diretrizes:

**RESERVA DE ESPAÇO PARA O LOGOTIPO DA AABB:** A placa deve reservar **ao MENOS 20% DA SUA LARGURA - PORÉM SERÁ APLICADO A LOGO DA AABB 2 VEZES SENDO QUE CADA LOGO OCUPARÁ AO MENOS 10% DA LARGURA DA PLACA** para a aplicação do logotipo da AABB, garantindo a visibilidade da marca e a comunicação da parceria.

**PADRONIZAÇÃO DA TIPOGRAFIA E CORES:** Utilize as fontes e cores oficiais do Banco do Brasil para garantir a uniformidade visual com a identidade da AABB.

**LINGUAGEM CLARA E CONCISA:** As informações da placa devem ser claras, concisas e de fácil leitura, indicando o nome do estabelecimento e o tipo de serviço oferecido.

### SUGESTÃO DE MATERIAIS PARA PRODUÇÃO:

- Conteúdo: impressão digital UV, lona vinílica com ilhós
- Placa: PS, Aço Galvanizado, AlucoBond vinyl alta performance
- Antes de desenvolver esta peça, é imprescindível contatar o fornecedor e analisar a viabilidade e local de instalação do totem.





## 2.20 PLACA DE EVENTOS PARCEIROS

Os layouts de eventos realizados em parceria com as AABBs devem incorporar a identidade visual da marca de forma clara e harmoniosa, comunicando a parceria e promovendo a experiência AABB. Para isso, siga as seguintes diretrizes:

**APLICAÇÃO DA BARRA COM A LOGO AABB:** Todos os layouts de eventos parceiros devem incluir a barra com o logotipo da AABB, **CONFORME DEFINIDO NO ITEM 1.9 DESTE MANUAL**, garantindo a visibilidade da marca e a comunicação da parceria.

**INTEGRAÇÃO COM A IDENTIDADE DO EVENTO:** A barra com o logotipo da AABB deve ser integrada ao layout do evento de forma natural e harmoniosa, complementando a comunicação visual e promovendo a experiência AABB.

### SUGESTÃO DE MATERIAIS PARA PRODUÇÃO:

- Conteúdo: impressão digital UV, lona vinilica com ilhós
- Placa: PS, Aço Galvanizado, AlucoBond vinyl alta performance
- Antes de desenvolver esta peça, é imprescindível contatar o fornecedor e analisar a viabilidade e local de instalação do totem.



# INSCRIÇÕES ABERTAS

Torneio cinquentão/sessentão  
você não vai ficar de fora  
dessa festa, vai?  
**Inscreva-se até o dia 31/07**

Ficha de inscrição no site: [www.aabbdof.com.br](http://www.aabbdof.com.br),  
nos bares do clube ou na coordenação de esportes

**AABB** ASSOCIAÇÃO ATLÉTICA  
BANCO DO BRASIL





# 2.21 PLACAS DE AVISO - FORMATO A4

Para facilitar a comunicação interna nas AABBs, disponibilizamos modelos de placas de aviso no formato A4.

**FORMATO A4:** ideal para impressão local e fácil manuseio.

**LAYOUT PADRONIZADO:** com a aplicação da barra com o logotipo da AABB, conforme item 1.9.

**DISPONÍVEL EM WORD:** para edição rápida e fácil, adaptando o conteúdo às necessidades da AABB.

**CONTEÚDO VARIÁVEL:** os modelos podem ser utilizados para avisos gerais, horários de funcionamento, informações importantes e outros comunicados.

**PARA UTILIZAR AS PLACAS DE AVISO:** Baixe os modelos em Word através do link disponibilizado no início deste manual.

EXAME MÉDICO

HORÁRIO DE ATENDIMENTO

Sábado, domingo e feriado:

9h às 18h

ASSOCIADO:

Apresentar a carteirinha

CONVIDADO:

Apresente o comprovante de pagamento emitido na secretaria

AABB

ASSOCIAÇÃO ATLÉTICA  
BANCO DO BRASIL

AQUI VOCÊ PODE  
MOSTRAR EDUCAÇÃO.

AJUDE A CONSERVAR E  
MANTER LIMPO ESTE LOCAL

AABB

ASSOCIAÇÃO ATLÉTICA  
BANCO DO BRASIL

PREZADO ASSOCIADO

Após realização do exame médico, favor  
dirigir-se à secretária para inclusão da  
validade na carteirinha digital.

AABB

ASSOCIAÇÃO ATLÉTICA  
BANCO DO BRASIL

CARTEIRINHA VIRTUAL

PASSO A PASSO PARA UTILIZAR O  
APP AABB CLUBE:

1. Baixe o app

2. Insira o e-mail e telefone do titular e selecione o primeiro acesso

3. Após receber a senha provisória no e-mail basta repetir  
Ullabore nobitas pernam, odiasped ullacip sandemp  
oreperum faciusdae que volo con plique lam fuga dita non  
non consedignis voloreruntio magnis et landiatio volut hic te  
et quiaernam eturehent.

1. Lia porro que consequ aeepe porerat. It ium fuga.  
Doluptaquam arum iligent, nonsedis evenim aut as neceperis  
excerch iliciam, nienectaecum nonsequi iusapieni adigendi  
blam, sandel is escidignat fugitis dunt et lanimus nullaciet  
restiberor mo doluptusa non rendionseque doluptate nist  
iunture mporis nihil inctur? Pita doloribus moloria tissimin ex  
eaquam, eos netur sus, sa dolore, quia dolupid ucidus aut  
expe eos dolo cum, nobit acimi,

AABB

ASSOCIAÇÃO ATLÉTICA  
BANCO DO BRASIL

NOME DO  
LOCAL

Horário de funcionamento

2 a 6 feira

15h às 22h

Sábado

11h às 21h

Domingo/Feriado

09 às 17h

AABB

ASSOCIAÇÃO ATLÉTICA  
BANCO DO BRASIL

## 2.22 SINALIZAÇÃO DE EMERGÊNCIA: ROTAS DE FUGA E INCÊNDIO

A sinalização de emergência, incluindo rotas de fuga e incêndio, é fundamental para garantir a segurança dos usuários em caso de necessidade. Para garantir a eficácia e a conformidade com as normas de segurança, siga as seguintes diretrizes:

**NBR 16820:2020** - Sinalização de Segurança - Procedimentos e Critérios de Projeto: Esta norma define os requisitos para o projeto e instalação de sistemas de sinalização de segurança.

**NBR 13437:1995** - Sinalização de Segurança para Edificações - Procedimentos e Critérios de Projeto: Esta norma especifica os requisitos para a sinalização de segurança em edificações, incluindo rotas de fuga e incêndio.

**É IMPORTANTE ESTAR ATENTO ÀS LEGISLAÇÕES ESTADUAL E MUNICIPAL, QUE PODEM CONTER NORMAS ESPECÍFICAS SOBRE SEGURANÇA EM EDIFICAÇÕES. CONSULTE A LEGISLAÇÃO LOCAL E SIGA AS DIRETRIZES PARA GARANTIR A CONFORMIDADE LEGAL DA SINALIZAÇÃO DE EMERGÊNCIA DAS AABBS.**

A sinalização de emergência deve ser clara, precisa e visível, garantindo que todos os usuários compreendam as rotas de fuga e os procedimentos em caso de incêndio.

Utilize os materiais recomendados e a linguagem visual padronizada para a sinalização de emergência, assegurando a segurança e o bem-estar de todos os usuários das AABBs.



# FICHA TÉCNICA

## CONSELHO DE ADMINISTRAÇÃO

### Presidente

Gustavo Boeiro Silva

### Vice-Presidentes titulares:

Claudinei da Silva Vargas  
Clodoaldo Soares do Nascimento  
Kelly Souza Vilarinho  
Rafael Leite Figueiredo

### Suplentes

Allan Ribeiro Barbosa  
Eduardo Soares Cardoso  
Elisa Karla Ribeiro  
Guilherme Collares Pascoal

## CONSELHO DELIBERATIVO

### Presidente

Rene Nunes dos Santos

### Titulares:

Anísio Carossini  
Dilson Piatí  
Haroldo do Rosário Vieira  
Pedro Paulo Campos Magno

### Suplentes:

Edilson Fernandes de Assis  
Jaison Kesler  
Jania Ferreira Santi  
Regina Fátima de Souza Cruz  
Rodrigo Amaral de O. Burity

## CONSELHO FISCAL

### Presidente

Antonio Sérgio Riede

### Titulares:

Ana Flávia de Medeiros  
Nelson Vieira filho (Batata)

### Suplentes:

Marcelo da Silva  
Reinado Fujimoto  
Thatiana Karoline

### Produção

Gerência de Comunicação

### Responsável

Rafael Gadelha

### Redação e Correspondência

FENABB - Federação das AABB  
SDS Ed. Boulevard Center, 3 andar  
CEP: 70.391-900 - Brasília (DF)  
Tel.: (61) 2106-1100 | 0800.704.2106

[www.fenabb.org.br/](http://www.fenabb.org.br/)  
[fenabb@fenabb.org.br](mailto:fenabb@fenabb.org.br)  
<https://www.facebook.com/FENABB>  
[https://www.instagram.com/fenabb\\_oficial/](https://www.instagram.com/fenabb_oficial/)

### Desenvolvido pela Agência Carcará

[www.agenciacarcara.com.br](http://www.agenciacarcara.com.br)